



Лаборатория исследований
рынка труда

приоритет2030⁺
лидерами становятся



НАЦИОНАЛЬНЫЙ ЦЕНТР
НАУЧНО-ТЕХНОЛОГИЧЕСКОГО
И СОЦИАЛЬНО-ЭКОНОМИЧЕСКОГО
ПРОГНОЗИРОВАНИЯ

Рынок труда

Тренды • события • цифры

ИНФОРМАЦИОННЫЙ БЮЛЛЕТЕНЬ

№ 1 • 2024

ЯНВАРЬ–МАЙ 2024



Краткое резюме

Ситуация на рынке труда в России на апрель 2024 г. продолжает характеризоваться снижающейся безработицей (до 2.6%), постепенно растущей занятостью (74.4 млн занятых) и все более сильным дефицитом кадров. С учетом сезонной коррекции динамика этих показателей стабильна как минимум с середины 2020 г., когда отмечался небольшой всплеск безработицы в связи с коронавирусными ограничениями. Зарботные платы продолжили рост как в номинальном, так и в реальном выражении. При этом остаются значительные межотраслевые различия в размере зарботных плат. Можно ожидать, что дефицит кадров будет сохраняться длительное время, для решения данной проблемы требуются значительные изменения внешних относительно рынка труда факторов.

Безработица и занятость

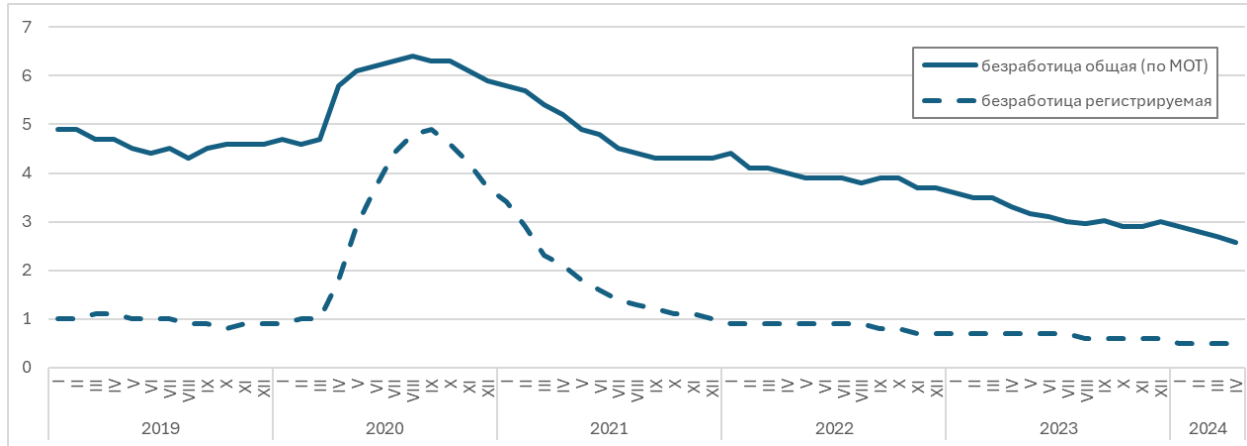
К апрелю 2024 г. уровень безработицы¹ (общей безработицы по методологии МОТ) на российском рынке труда снизился до 2.6% экономически активного населения (рис. 1). Снижение уровня безработицы продолжается 3.5 года – с осени 2020 г., когда ее рост был вызван коронавирусными ограничениями. Регистрируемая безработица² также находится на низком уровне (0.5% в апреле 2024 г.). Превышение общей безработицы над регистрируемой традиционно для российского рынка труда и составляет 4–5 раз. Основная причина – небольшая привлекательность статуса зарегистрированного безработного, прежде всего из-за невысоких пособий по безработице. Исключение наблюдалось в 2020 г., когда в качестве антикризисной меры были значительно повышены выплаты зарегистрированным безработным и облегчена процедура получения и сохранения указанного статуса. Это привело к тому, что разрыв между общей и регистрируемой безработицей сократился до 22% в сентябре

¹ Уровень безработицы в России рассчитывается по методологии Международной организации труда (МОТ) по данным выборочного опроса рабочей силы, ежемесячно проводимого Росстатом.

² Уровень регистрируемой безработицы рассчитывается на основе числа безработных, которые были зарегистрированы в государственной службе занятости.

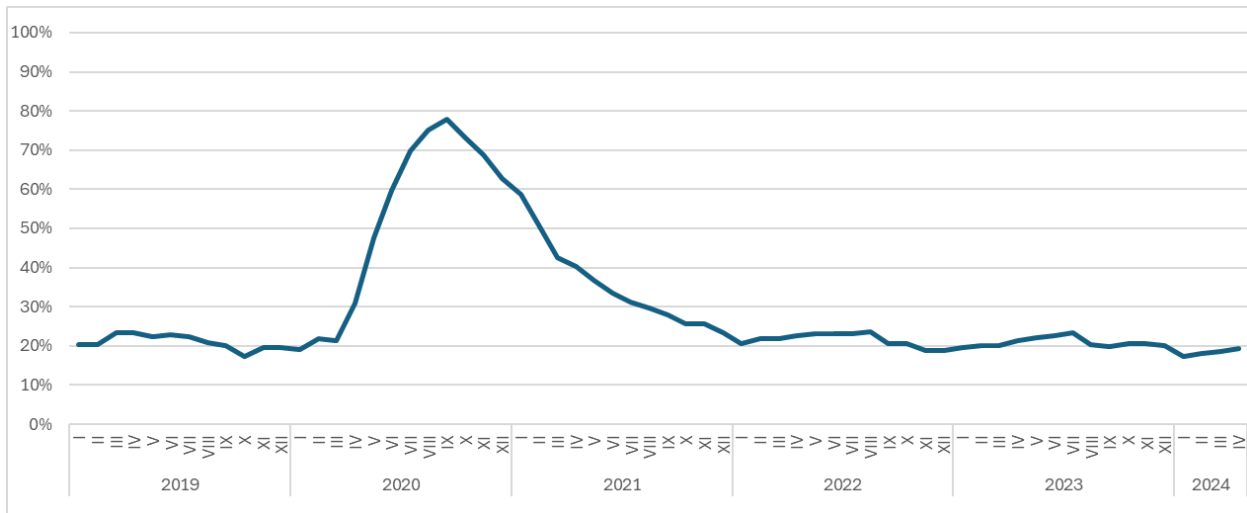
2020 г. (рис. 2). Однако осенью 2020 г. повышенные выплаты зарегистрированным безработным были отменены и численность зарегистрированных безработных стала быстро сокращаться, разрыв между общей и регистрируемой безработицей вернулся на «традиционный» уровень³.

Рис. 1. Динамика уровня безработицы, %



Источник: Росстат.

Рис. 2. Соотношение регистрируемой и общей безработицы, %



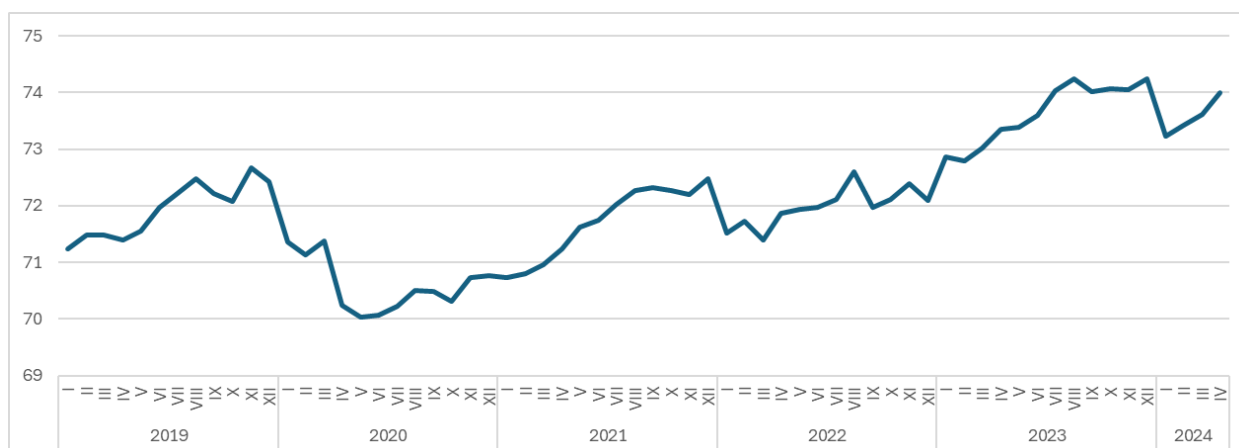
Источники: Росстат, расчеты Лаборатории исследований рынка труда НИУ ВШЭ.

Невысокий уровень безработицы наблюдается почти во всех регионах Российской Федерации. Исключение составили республики Северного Кавказа. В Ингушетии зафиксирован максимальный уровень безработицы – 26.7%. Высокий уровень наблюдается в Дагестане (11.5%), Северной Осетии – Алании (9.7%), Чечне (9.4%), Кабардино-Балкарии (8.0%), Карачаево-Черкесии (7.4%), Республике Алтай (8.4%).

Показатель численности занятых в апреле 2024 г. вернулся к планке конца 2023 г. и составил 74.0 млн человек (рис. 3). Спад в январе 2024 г. связан с сезонными факторами, такими как большое число праздничных дней, сниженная экономическая активность компаний и граждан, рядом других причин.

³ Более подробно разрыв между общей и регистрируемой безработицей рассмотрен в информационном бюллетене «Особенности безработицы на российском рынке труда», доступном по ссылке <https://lirt.hse.ru/mirror/pubs/share/511201259.pdf>

Рис. 3. Динамика численности занятых в возрасте 15 лет и старше, млн человек



Источник: Росстат.

Структура занятости в отраслевом разрезе представлена в табл. 1. В российской экономике лидируют по численности работников сектор торговли, гостиницы и общепит (18.1%), высокая занятость в обрабатывающей промышленности (13.9%), транспорте и связи (10.9%), образовании (9.9%) и здравоохранении (8.2%). Финансы и добыча полезных ископаемых – два сектора с традиционно высокими зарплатами (см. след. раздел) – составляют небольшую долю в общей занятости: 3.9 и 2.3% соответственно

Табл. 1. Структура занятости по основным видам экономической деятельности за апрель 2024 г.

Вид экономической деятельности	Проценты
Сельское, лесное хозяйство, охота, рыболовство и рыбоводство	4.6
Добыча полезных ископаемых	2.3
Обрабатывающие производства	13.9
Обеспечение электрической энергией, газом и паром; кондиционирование воздуха	2.2
Водоснабжение; водоотведение, организация сбора и утилизации отходов, деятельность по ликвидации загрязнений	0.6
Строительство	6.9
Торговля оптовая и розничная; ремонт автотранспортных средств и мотоциклов, деятельность гостиниц и предприятий общественного питания	18.1
Транспортировка и хранение, деятельность в области информации и связи	10.9
Деятельность финансовая и страховая, деятельность по операциям с недвижимым имуществом	3.9
Деятельность профессиональная, научная и техническая; деятельность административная и сопутствующие дополнительные услуги	6.4
Государственное управление и обеспечение военной безопасности, социальное обеспечение	6.9
Образование	9.9
Деятельность в области здравоохранения и социальных услуг	8.2
Другие виды экономической деятельности	5.1

Источник: Росстат.

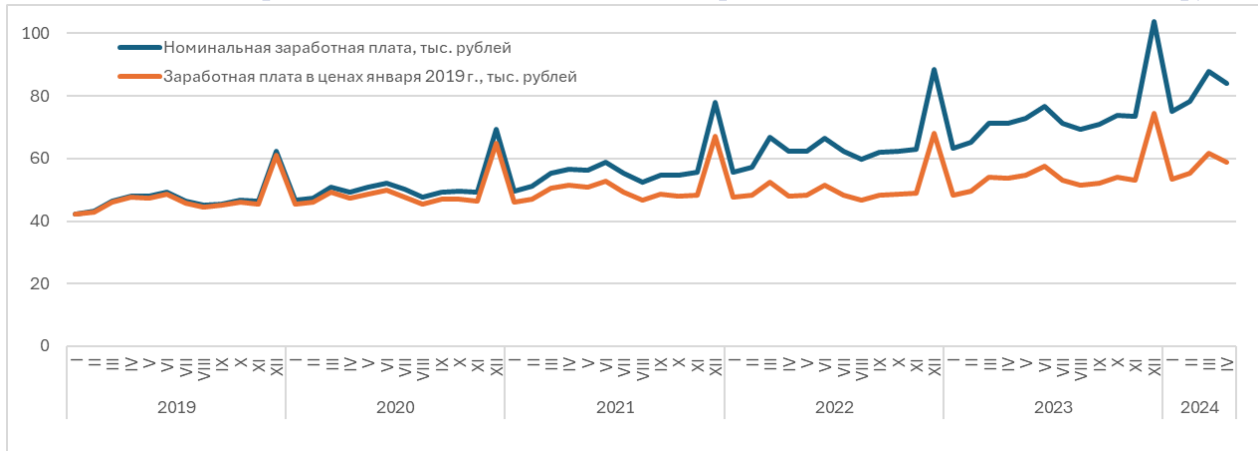
Заработные платы

Рост заработных плат (с поправкой на сезонность) происходит как номинальном, так и в реальном⁴ выражении длительное время (рис. 4). Одна из причин повышения – низкая и сокращающаяся безработица и высокие показатели занятости населения (более подробно

⁴ Для пересчета заработной платы в цены января 2019 г. использовался Индекс потребительских цен, публикуемый Росстатом.

см. раздел выше). В абсолютном выражении средняя заработная плата в апреле 2024 г. составила 83.9 тыс. руб., что на 9.2% больше в реальном выражении, чем в апреле 2023 г.

Рис. 4. Динамика заработной платы в номинальном выражении и постоянных ценах, тыс. руб.



Источники: Росстат, расчеты Лаборатории исследований рынка труда НИУ ВШЭ.

На рынке труда в России сохраняются существенные различия в заработных платах между отраслями. Самые высокие зарплаты у работников финансовой сферы (в среднем 208.6 тыс. руб.), секторов информации и связи (156.2 тыс. руб.), добычи полезных ископаемых (138.0 тыс. руб.). Наиболее низкие зарплаты выплачивались в гостиницах и общепите (47.5 тыс. руб.), в сельском и лесном хозяйстве (58.4 тыс. руб.), таких сферах, как административная деятельность и сопутствующие дополнительные услуги (туризм, аренда и лизинг, трудоустройство и подбор персонала и др.) (58.5 тыс. руб.), образование (58.8 тыс. руб.), операции с недвижимым имуществом (59.9 тыс. руб.), водоснабжение (60.1 тыс. руб.). Таким образом, различия между сектором с минимальной и максимальной заработной платой составляет 4.4 раза.

Табл. 2. Заработная плата по основным видам экономической деятельности за апрель 2024 г., тыс. руб.

Вид экономической деятельности	Заработная плата
Сельское, лесное хозяйство, охота, рыболовство и рыбоводство	58.4
Добыча полезных ископаемых	138.0
Обрабатывающие производства	84.2
Обеспечение электрической энергией, газом и паром; кондиционирование воздуха	88.7
Водоснабжение; водоотведение, организация сбора и утилизации отходов, деятельность по ликвидации загрязнений	60.1
Строительство	80.6
Торговля оптовая и розничная; ремонт автотранспортных средств и мотоциклов	73.6
Транспортировка и хранение	83.8
Деятельность гостиниц и предприятий общественного питания	47.5
Деятельность в области информации и связи	156.2
Деятельность финансовая и страховая	208.6
Деятельность по операциям с недвижимым имуществом	59.5
Деятельность профессиональная, научная и техническая	122.9
Деятельность административная и сопутствующие дополнительные услуги	58.5
Государственное управление и обеспечение военной безопасности; социальное обеспечение	78.3
Образование	58.8
Деятельность в области здравоохранения и социальных услуг	65.6
Деятельность в области культуры, спорта, организации досуга и развлечений	73.5
Всего по обследуемым видам экономической деятельности	89.1

Источник: Росстат.

Повышение МРОТ с 1 января 2024 г.

Величина минимального размера оплаты труда (МРОТ) с 1 января 2024 г. установлена на уровне 19242 руб., что означает номинальный рост на 18.5% по сравнению с 2023 г. (16844 руб.). Размеры МРОТ начиная с 2019 г. приведены в табл. 3.

Табл. 3. Величина минимального размера оплаты труда в России

Дата установления МРОТ	Размер МРОТ, руб.	Соотношение размера МРОТ и прожиточного минимума трудоспособного населения, %	Индекс Кейтца (соотношение МРОТ и средней зарплаты), %
01.01.2024	19 242	114	25.5
01.01.2023	16 242	104	24.3
01.06.2022	15 279	101	24.9
01.01.2022	13 890	101	22.4
01.01.2021	12 792	101	24.5
01.01.2020	12 130	103	25.0
01.01.2019	11 280	97	25.7

Источники: Росстат, расчеты Лаборатории исследований рынка труда НИУ ВШЭ.

Приведенные в табл. 3 данные показывают, что последние пять лет МРОТ устанавливался по величине прожиточного минимума для трудоспособного населения. Такое требование содержится в статье 133 Трудового кодекса Российской Федерации. В 2024 г. размер МРОТ был установлен несколько выше (на 14%) величины прожиточного минимума. При этом надо отметить, что в 2021 г. была изменена методика расчета прожиточного минимума, что привело к снижению значений данного показателя по сравнению с ранее действовавшей методикой.

Традиционно считается, что повышение МРОТ может вызывать сокращение спроса, прежде всего для низкооплачиваемых работников в менее экономически развитых регионах. Для оценки степени влияния МРОТ на рынок труда принято использовать Индекс Кейтца, который рассчитывается как отношение МРОТ к средней заработной плате в экономике.

Названный показатель для российского рынка труда в период 2019–2024 гг. составлял около 25%, т. е. МРОТ был на уровне четверти средней заработной платы. Таким образом можно утверждать, что, несмотря на ежегодные повышения МРОТ, его влияние на рынок труда остается стабильно низким. Значимое влияние МРОТ на рынок труда можно наблюдать лишь в менее развитых регионах с низкими заработными платами, а также в секторах экономики с низкими заработными платами⁵.

Повышение стипендий до величины МРОТ

В Госдуму внесен законопроект⁶ о повышении стипендий студентам вузов очной формы обучения до величины прожиточного минимума. В пояснительной записке к законопроекту говорится, что в настоящее время академическую стипендию получают около 870 тыс. студентов, средний размер стипендии составляет 3.6 тыс. руб. В случае принятия законопроекта стипендии вырастут примерно в 5–6 раз.

Такая мера позволит повысить благосостояние студентов, но вряд ли послужит серьезным стимулом для отказа от подработок (работы) во время обучения. Можно предположить, что большинство студентов не будут готовы ограничить свое потребление величиной МРОТ, а значит будут подрабатывать и/или получать деньги от семьи.

⁵ Более подробно о влиянии МРОТ на российский рынок труда см. Лукьянова А. Л. (2023) Централизация и регионализация минимальных заработных плат: российский опыт // Вопросы экономики. № 1. С. 86–104.

⁶ https://sozd.duma.gov.ru/bill/566257-8#bh_histras

В настоящее время практика совмещения учебы в вузе и работы стала массовой, особенно на старших курсах бакалавриата/специалитета и особенно в магистратуре (табл. 4). Наряду с негативными эффектами подобного совмещения (ключевой из них – меньше времени остается на освоение учебной программы), есть и положительные стороны – приобретение опыта работы, практических навыков, что позволяет после выпуска из вуза рассчитывать на более высокие зарплаты по сравнению с теми, у кого опыт работы отсутствует.

Табл. 4. Доля студентов вузов, совмещавших учебу и работу, %*

Курс	Бакалавриат	Специалитет	Магистратура
1-й	18	14	68
2-й	26	21	72
3-й	30	29	–
4-й	35	34	–
5-й	–	40	–

* Статистика по данным выпускников бакалавриата и специалитета 2021 г. выпуска, магистратура – 2019 г. выпуска.

Источники: расчеты Лаборатории исследований рынка труда НИУ ВШЭ по данным Мониторинга трудоустройства выпускников.

Новая редакция закона о занятости

Новый закон о занятости начал действовать с 1 января 2024 г.⁷ Среди изменений можно выделить новый порядок получения гражданами статуса безработного. Согласно закону, решение о признании гражданина безработным будут принимать ведомства региона, в котором он зарегистрирован. Безработными будут признаваться люди, ищущие работу, зарегистрированные службами занятости и готовые приступить к ней.

Расширяется деятельность государственной службы занятости по профилактике безработицы. В сферу ее деятельности теперь входит помощь не только безработным, но и гражданам, которые имеют работу, но ищут новую. Особое внимание предлагается уделять работникам, находящимся под риском увольнения, предпенсионерам, бывшим участникам специальной военной операции и членам их семей, молодежи. Предусмотрено финансовое стимулирование работодателей, нанимающих на работу граждан указанных категорий.

Уточняется (расширяется) определение «подходящая работа», т. е. работа, которая может предлагаться зарегистрированным безработным. Службы занятости должны будут учитывать, помимо размера зарплаты, опыта и стажа работы, форму занятости, удаленность рабочего места от места проживания. Фиксируется размер минимального и максимального пособий по безработице и их ежегодная индексация.

Расширяются обязанности работодателей по информированию государственной службы занятости через платформу «Работа в России» о проведении таких мероприятий, как сокращение штатов, банкротство/ликвидация организации и некоторых других действий с персоналом. Установлена обязанность оповещать службу занятости о появлении свободных рабочих мест / вакансий в течение пяти рабочих дней.

С 1 сентября 2024 г. введен порядок квотирования рабочих мест для инвалидов в отношении предприятий с численностью от 35 работников, ранее нормы (2–4% от списочной численности работников) распространялись на предприятия с численностью более 100 работников.

⁷ <http://publication.pravo.gov.ru/document/0001202312120034>

Выплата пособия на детей работающим мамам

С начала 2024 г. изменился порядок выплаты пособия на ребенка⁸ – теперь пособие на детей до полутора лет сможет получать и работающая мама (ранее его выплата прекращалась при выходе мамы на работу). Ожидается, что в 2024 г. средний размер пособия по уходу за ребенком до полутора лет составит 17,8 тыс. руб.

Изменение повысит уровень доходов и снизит уровень бедности в семьях с маленькими детьми. Помимо этого, названная мера положительно повлияет на рынок труда, поскольку больше мам с маленькими детьми примут решение о выходе на работу, а это увеличит предложение труда и позволит немного снизить дефицит персонала в экономике России.

Изменяются условия оплаты сверхурочной работы

С 1 сентября 2024 г. начнут действовать новые правила расчета оплаты за сверхурочную работу, согласно которым полуторный (за первые два часа переработки) и двойной (за последующее время переработки) размер оплаты будет рассчитываться не от «базовой» заработной платы, а от «полной» зарплаты с учетом надбавок и премий. Изменения были внесены⁹ в статью 152 Трудового кодекса после решения Конституционного суда России в июне 2023 г.¹⁰, когда первая часть данной статьи признана нарушающей права работников.



Обзор подготовлен в рамках стратегического проекта НИУ ВШЭ «Национальный центр научно-технологического и социально-экономического прогнозирования».

Авторы: **К. В. Рожкова, С. Ю. Роцин, С. А. Солнцев, П. В. Травкин**

Данный материал НИУ ВШЭ может быть воспроизведен (скопирован) или распространен в полном объеме только при получении предварительного согласия со стороны НИУ ВШЭ (обращаться на lirt@hse.ru). Допускается использование частей (фрагментов) материала при указании источника и активной ссылки на интернет-сайт Лаборатории исследований рынка труда НИУ ВШЭ (<https://lirt.hse.ru>), а также на авторов материала. Использование материала за пределами допустимых способов и/или указанных условий приведет к нарушению авторских прав.

© НИУ ВШЭ, 2024

⁸ <http://publication.pravo.gov.ru/document/0001202312190022>

⁹ <http://publication.pravo.gov.ru/document/0001202404220041>

¹⁰ <http://publication.pravo.gov.ru/document/0001202306280001>